



CISVALE



SECRETARIA DA SAÚDE
Governador do Estado do Ceará

CISVALE

CONSÓRCIO PÚBLICO DE SAÚDE INTERFEDERATIVO DO VALE CURU

APUIARÉS - CAUCAIA - GENERAL SAMPAIO - ITAPAJÉ - PENTECOSTE - PARACURU - PARAIPABA - SÃO GONÇALO DO
AMARANTE - SÃO LUIZ DO CURU - TEJUÇUOCA

Ofício nº 53 /2018

Caucaia – CE, 19 de Setembro de 2018.

Francisco Eudes Ferreira Bringel, na qualidade de Diretor Executivo do Consórcio Público de Saúde Interfederativo do Vale do Curu – CISVALE, VEM, através deste, à presença de V. Exa., e, em cumprimento aos dispositivos da Lei de Responsabilidade Fiscal – Lei Complementar Nº 101/2000, REMETER, tempestivamente, o Relatório de Gestão Fiscal – RGF, relativo ao 2º (segundo) quadrimestre do exercício financeiro de 2018 conforme Portaria n.º 495 de 06/06/2017 - da Secretaria do Tesouro Nacional - STN.

Sem mais para o momento, coloca-se à disposição para informações adicionais, e aproveita o ensejo para renovar protestos de estima e consideração.

Respeitosamente,

Francisco Eudes Ferreira Bringel
Diretor Executivo do CISVALE

Ao Exmo. Sr.
Dr. Henrique Jorge Javi de Sousa
Secretário da Saúde do Estado do Ceará - SESA
Estado do Ceará



SECRETARIA DA SAÚDE
Governo do Estado do Ceará

CISVALE

CONSÓRCIO PÚBLICO DE SAÚDE INTERFEDERATIVO DO VALE CURU

APUIARÉS - CAUCAIA - GENERAL SAMPAIO - ITAPAJÉ - PENTECOSTE - PARACURU - PARAIPABA - SÃO GONÇALO DO AMARANTE - SÃO
LUIZ DO CURU - TEJUÇUOCA

**DECLARAÇÃO DE GUARDA E CONSERVAÇÃO DOS DOCUMENTOS
CONTÁBEIS**

Declaramos para os devidos fins de direito que os documentos contábeis referentes aos Demonstrativos Fiscais do 4º de bimestre do exercício de 2018, movimentos em Julho e Agosto de 2018, encontram-se guardados, arquivados em boa ordem e conservação, identificados à disposição da Secretaria de Saúde do Estado do Ceará, bem como da sociedade civil nos arquivos do Consórcio Público de Saúde Interfederativo do Vale do Curu - CISVALE.

Caucaia-CE, 19 de setembro de 2018.


Francisco Eudes Ferreira Bringel
Diretor Executivo do CISVALE



SECRETARIA DA SAÚDE
Governo do Estado do Ceará

CISVALE

CONSÓRCIO PÚBLICO DE SAÚDE INTERFEDERATIVO DO VALE CURU

APUIARÉS - CAUCAIA - GENERAL SAMPAIO - ITAPAJÉ - PENTECOSTE - PARACURU - PARAIPABA - SÃO GONÇALO DO
AMARANTE - SÃO LUIZ DO CURU - TEJUÇOCA

EDITAL DE PUBLICAÇÃO E DIVULGAÇÃO

O Diretor Executivo do CISVALE, Estado do Ceará, usando de suas atribuições legais, em pleno exercício do cargo, etc.

CONSIDERANDO que estabelece a Lei Complementar nº. 101/2000 (LRF) de 04 de Maio de 2000.

FAZ SABER a todos quantos o presente EDITAL DE PUBLICAÇÃO E DIVULGAÇÃO virem, ou tomarem conhecimento que, se fez publicar e divulgar conforme legislação vigente que o RELATORIO DE GESTÃO FISCAL – RGF do Consórcio Público de Saúde Interfederativo do Vale do Curu – CISVALE com Sede no Município de Caucaia, relativo ao 2º Segundo Quadrimestre de 2018, foi publicado no quadro de aviso do CISVALE, bem como no endereço eletrônico/site: www.cisvale.com.br.

Caucaia – CE, 19 de setembro de 2018.

Francisco Eudes Ferreira Bringel
Diretor Executivo

RREO - ANEXO 1 (LRF, Art 52, inciso 1, alínea 'a' e 'b' do inciso II e § 1º.)

R\$ 1,00

RECEITAS ORÇAMENTÁRIAS	PREVISÃO INICIAL	PREVISÃO ATUALIZADA (a)	RECEITAS REALIZADAS				SALDO A REALIZAR (a - c)
			NO BIMESTRE (b)	% b/a	ATÉ O BIMESTRE (c)	% c/a	
RECEITAS (exceto intra orçamentárias) (I)	13.628.000,00	13.628.000,00	2.353.297,21	17,27	9.222.928,98	67,68	4.405.071,02
RECEITAS CORRENTES	13.528.000,00	13.528.000,00	2.353.297,21	17,40	9.222.928,98	68,18	4.305.071,02
IMPOSTOS, TAXAS E CONTRIBUIÇÕES DE MELHORIA	0,00	0,00	0,00	0,00	0,00	0,00	0,00
Impostos	0,00	0,00	0,00	0,00	0,00	0,00	0,00
Taxas	0,00	0,00	0,00	0,00	0,00	0,00	0,00
Contribuição de melhoria	0,00	0,00	0,00	0,00	0,00	0,00	0,00
CONTRIBUIÇÕES	0,00	0,00	0,00	0,00	0,00	0,00	0,00
Contribuições sociais	0,00	0,00	0,00	0,00	0,00	0,00	0,00
Contribuições econômicas	0,00	0,00	0,00	0,00	0,00	0,00	0,00
Contribuição para entidades privadas de serviço social e de formação profissional.	0,00	0,00	0,00	0,00	0,00	0,00	0,00
Contribuição para o custeio do serviço de iluminação pública	0,00	0,00	0,00	0,00	0,00	0,00	0,00
RECEITA PATRIMONIAL	50.000,00	50.000,00	4.065,65	8,13	12.604,63	25,21	37.395,37
Exploração do Patrimônio Imobiliário do Estado	0,00	0,00	0,00	0,00	0,00	0,00	0,00
Valores mobiliários	50.000,00	50.000,00	4.065,65	8,13	12.604,63	25,21	37.395,37
Delegação de Serviços Públicos Mediante Concessão, Permissão, Autorização ou Licença.	0,00	0,00	0,00	0,00	0,00	0,00	0,00
Exploração de Recursos Naturais.	0,00	0,00	0,00	0,00	0,00	0,00	0,00
Exploração do Patrimônio Intangível.	0,00	0,00	0,00	0,00	0,00	0,00	0,00
Cessão de Direitos.	0,00	0,00	0,00	0,00	0,00	0,00	0,00
Demais Receitas Patrimoniais.	0,00	0,00	0,00	0,00	0,00	0,00	0,00
RECEITA AGROPECUÁRIA	0,00	0,00	0,00	0,00	0,00	0,00	0,00
RECEITA INDUSTRIAL	0,00	0,00	0,00	0,00	0,00	0,00	0,00
RECEITA DE SERVIÇOS	0,00	0,00	5.130,00	0,00	5.130,00	0,00	-5.130,00
Serviços Administrativos e Comerciais Gerais	0,00	0,00	5.130,00	0,00	5.130,00	0,00	-5.130,00
Serviços e Atividades Referentes à Navegação e ao Transporte	0,00	0,00	0,00	0,00	0,00	0,00	0,00
Serviços e Atividades Referentes à Saúde	0,00	0,00	0,00	0,00	0,00	0,00	0,00
Serviços e Atividades Financeiras	0,00	0,00	0,00	0,00	0,00	0,00	0,00
Outros Serviços	0,00	0,00	0,00	0,00	0,00	0,00	0,00
TRANSFERÊNCIAS CORRENTES	13.428.000,00	13.428.000,00	2.340.444,48	17,43	9.170.377,84	68,29	4.257.622,16

Transferências da União e de suas Entidades	1.346.000,00	1.346.000,00	250.950,00	18,64	818.800,00	60,83	527.200,00
Transferências dos Estados e do Distrito Federal e de suas Entidades	5.000.000,00	5.000.000,00	866.632,70	17,33	3.466.530,80	69,33	1.533.469,20
Transferências dos Municípios e de suas Entidades	7.082.000,00	7.082.000,00	1.222.861,78	17,27	4.885.047,04	68,98	2.196.952,96
Transferências de Instituições Privadas	0,00	0,00	0,00	0,00	0,00	0,00	0,00
Transferências de Outras Instituições Públicas	0,00	0,00	0,00	0,00	0,00	0,00	0,00
Transferências do Exterior	0,00	0,00	0,00	0,00	0,00	0,00	0,00
Transferências de Pessoas Físicas	0,00	0,00	0,00	0,00	0,00	0,00	0,00
Transferências Provenientes de Depósitos Não Identificados	0,00	0,00	0,00	0,00	0,00	0,00	0,00
OUTRAS RECEITAS CORRENTES	50.000,00	50.000,00	3.657,08	7,31	34.816,51	69,63	15.183,49
Multas Administrativas, Contratuais e Judiciais	0,00	0,00	0,00	0,00	0,00	0,00	0,00
Indenizações, Restituições e Ressarcimentos	50.000,00	50.000,00	3.657,08	7,31	34.816,51	69,63	15.183,49
Bens, Direitos e Valores Incorporados ao Patrimônio Público	0,00	0,00	0,00	0,00	0,00	0,00	0,00
Demais Receitas Correntes	0,00	0,00	0,00	0,00	0,00	0,00	0,00
RECEITAS DE CAPITAL	100.000,00	100.000,00	0,00	0,00	0,00	0,00	100.000,00
OPERAÇÕES DE CRÉDITO	0,00	0,00	0,00	0,00	0,00	0,00	0,00
Operações de crédito - Mercado Interno	0,00	0,00	0,00	0,00	0,00	0,00	0,00
Operações de crédito - Mercado Externo	0,00	0,00	0,00	0,00	0,00	0,00	0,00
ALIENAÇÃO DE BENS	0,00	0,00	0,00	0,00	0,00	0,00	0,00
Alienação de Bens Móveis	0,00	0,00	0,00	0,00	0,00	0,00	0,00
Alienação de Bens Imóveis	0,00	0,00	0,00	0,00	0,00	0,00	0,00
Alienação de Bens Intangíveis	0,00	0,00	0,00	0,00	0,00	0,00	0,00
AMORTIZAÇÕES DE EMPRÉSTIMOS	0,00	0,00	0,00	0,00	0,00	0,00	0,00
TRANSFERÊNCIAS DE CAPITAL	100.000,00	100.000,00	0,00	0,00	0,00	0,00	100.000,00
Transferências da União e de suas Entidades	100.000,00	100.000,00	0,00	0,00	0,00	0,00	100.000,00
Transferências dos Estados e do Distrito Federal e de suas Entidades	0,00	0,00	0,00	0,00	0,00	0,00	0,00
Transferências dos Municípios e de suas Entidades	0,00	0,00	0,00	0,00	0,00	0,00	0,00
Transferências de Instituições Privadas	0,00	0,00	0,00	0,00	0,00	0,00	0,00
Transferências de Outras Instituições Públicas	0,00	0,00	0,00	0,00	0,00	0,00	0,00
Transferências do Exterior	0,00	0,00	0,00	0,00	0,00	0,00	0,00
Transferências de Pessoas Físicas	0,00	0,00	0,00	0,00	0,00	0,00	0,00
Transferências Provenientes de Depósitos Não Identificados	0,00	0,00	0,00	0,00	0,00	0,00	0,00
OUTRAS RECEITAS DE CAPITAL	0,00	0,00	0,00	0,00	0,00	0,00	0,00
Integralização do Capital Social	0,00	0,00	0,00	0,00	0,00	0,00	0,00
Remuneração das Disponibilidades do Tesouro	0,00	0,00	0,00	0,00	0,00	0,00	0,00

Resgate de Títulos do Tesouro	0,00	0,00	0,00	0,00	0,00	0,00	0,00	0,00
Demais Receitas de Capital	0,00	0,00	0,00	0,00	0,00	0,00	0,00	0,00
RECEITAS (intra orçamentárias) (II)	0,00	0,00	0,00	17,27	0,00	67,68	0,00	
SUBTOTAL DAS RECEITAS (III) = (I + II)	13.628.000,00	13.628.000,00	2.353.297,21	17,27	9.222.928,98	67,68	4.405.071,02	
OPERAÇÕES DE CREDITO / REFINANCIAMENTO (IV)								
OPERAÇÕES DE CRÉDITO - MERCADO INTERNO								
Mobiliária								
Contratual								
OPERAÇÕES DE CRÉDITO - MERCADO EXTERNO								
Mobiliária								
Contratual								
SUBTOTAL COM REFINANCIAMENTO (V) = (III + IV)	13.628.000,00	13.628.000,00	2.353.297,21	17,27	9.222.928,98	67,68	4.405.071,02	
DÉFICIT (VI)	-	-	-	-	0,00	-	-	
TOTAL (VII) = (V+VI)	13.628.000,00	13.628.000,00	2.353.297,21	17,27	9.222.928,98	67,68	4.405.071,02	
SALDOS DE EXERCÍCIOS ANTERIORES (utilizados para créditos adicionais)	-	0,00	-	-	0,00	-	-	
Recursos arrecadados em exercícios anteriores - RPPS	0,00	0,00	-	-	-	-	-	
Superávit financeiro	-	0,00	-	-	0,00	-	-	
Reabertura de créditos adicionais	-	0,00	-	-	0,00	-	-	

DESPESAS ORÇAMENTÁRIAS	DOTAÇÃO	DOTAÇÃO	DESPESAS EMPENHADAS			DESPESAS LIQUIDADAS			DESPESAS	INSCRITAS EM
	INICIAL	ATUALIZADA			SALDO			SALDO	PAGAS ATÉ O	RESTOS A PAGAR
	(d)	(e)	NO	ATÉ O	(g)=(e f)	NO	ATÉ O	(i)=(e h)	BIMESTRE	NÃO PROCESSADOS
			BIMESTRE	BIMESTRE		BIMESTRE	BIMESTRE		(j)	(k)
				(f)			(h)			
DESPESAS (exceto intr orçamentárias) (VIII)	13.628.000,00	13.769.000,00	581.958,49	11.750.026,84	2.018.973,16	2.579.871,71	8.790.069,22	4.978.930,78	8.580.417,50	2.959.957,62
DESPESAS CORRENTES	13.328.000,00	13.469.000,00	564.170,49	11.713.778,84	1.755.221,16	2.562.083,71	8.753.821,22	4.715.178,78	8.561.957,50	2.959.957,62
Pessoal e encargos sociais	7.990.000,00	8.166.000,00	41.851,44	7.987.178,14	178.826,86	1.674.102,46	5.630.260,23	2.535.739,77	5.594.365,17	2.356.912,91
Outras despesas correntes	5.338.000,00	5.303.000,00	522.319,05	3.726.605,70	1.576.394,30	887.981,25	3.123.560,99	2.179.439,01	2.967.592,33	603.044,71
DESPESAS DE CAPITAL	300.000,00	300.000,00	17.788,00	36.248,00	263.752,00	17.788,00	36.248,00	263.752,00	18.460,00	0,00

Investimentos	330.000,00	300.000,00	17.788,00	35.248,00	263.752,00	17.788,00	36.248,00	263.752,00	18.460,00	0,00
DESPESAS (intra orçamentárias) (IX)	0,00	0,00	0,00	0,00	0,00	0,00	0,00	0,00	0,00	0,00
SUBTOTAL DAS DESPESAS (X)=(VIII+IX)	13.628.000,00	13.769.000,00	581.958,49	11.750.026,84	2.018.973,16	2.579.871,71	8.790.069,22	4.978.930,78	8.580.417,50	2.959.957,62
AMORTIZAÇÃO DA DÍVIDA REFINANCIAMENTO (XI)										
AMORT. DA DÍVIDA INT										
Dívida mobiliária										
Outras dívidas										
AMORT. DA DÍVIDA EXT										
Dívida mobiliária										
Outras dívidas										
SUBTOTAL COM REFINANCIAMENTO (XII)=(X+XI)	13.628.000,00	13.769.000,00	581.958,49	11.750.026,84	2.018.973,16	2.579.871,71	8.790.069,22	4.978.930,78	8.580.417,50	2.959.957,62
SUPERAVIT (XIII)	-	-	-	-	-	-	432.859,76	-	-	-
TOTAL (XIV)=(XII+XIII)	13.628.000,00	13.769.000,00	581.958,49	11.750.026,84	2.018.973,16	2.579.871,71	9.222.928,98	4.978.930,78	8.580.417,50	2.959.957,62
Reserva do RPPS	0,00	0,00	0,00	0,00	0,00	0,00	0,00	0,00	0,00	0,00

RECEITAS ORÇAMENTÁRIAS	PREVISÃO INICIAL	PREVISÃO ATUALIZADA (a)	RECEITAS REALIZADAS				SALDO A REALIZAR (a - c)
			NO BIMESTRE (b)	%	ATÉ O BIMESTRE (c)	%	
RECEITAS (intra orçamentárias) (II)	0,00	0,00	0,00	17,27	0,00	67,68	0,00
RECEITAS CORRENTES	0,00	0,00	0,00	0,00	0,00	0,00	0,00
IMPOSTOS, TAXAS E CONTRIBUIÇÕES DE MELHORIA	0,00	0,00	0,00	0,00	0,00	0,00	0,00
Impostos	0,00	0,00	0,00	0,00	0,00	0,00	0,00
Taxas	0,00	0,00	0,00	0,00	0,00	0,00	0,00
Contribuição de melhoria	0,00	0,00	0,00	0,00	0,00	0,00	0,00
CONTRIBUIÇÕES	0,00	0,00	0,00	0,00	0,00	0,00	0,00
Contribuições sociais	0,00	0,00	0,00	0,00	0,00	0,00	0,00

Contribuições econômicas	0,00	0,00	0,00	0,00	0,00	0,00	0,00	0,00
Contribuição para entidades privadas de serviços social e de formação profissional.	0,00	0,00	0,00	0,00	0,00	0,00	0,00	0,00
Contribuição para o custeio do serviço de iluminação pública	0,00	0,00	0,00	0,00	0,00	0,00	0,00	0,00
RECEITA PATRIMONIAL	0,00	0,00	0,00	0,00	0,00	0,00	0,00	0,00
Exploração do Patrimônio Imobiliário do Estado	0,00	0,00	0,00	0,00	0,00	0,00	0,00	0,00
Valores mobiliários	0,00	0,00	0,00	0,00	0,00	0,00	0,00	0,00
Delegação de Serviços Públicos Mediante Concessão, Permissão, Autorização ou Licença.	0,00	0,00	0,00	0,00	0,00	0,00	0,00	0,00
Exploração de Recursos Naturais.	0,00	0,00	0,00	0,00	0,00	0,00	0,00	0,00
Exploração do Patrimônio Intangível.	0,00	0,00	0,00	0,00	0,00	0,00	0,00	0,00
Cessão de Direitos.	0,00	0,00	0,00	0,00	0,00	0,00	0,00	0,00
Demais Receitas Patrimoniais.	0,00	0,00	0,00	0,00	0,00	0,00	0,00	0,00
RECEITA AGROPECUÁRIA	0,00	0,00	0,00	0,00	0,00	0,00	0,00	0,00
RECEITA INDUSTRIAL	0,00	0,00	0,00	0,00	0,00	0,00	0,00	0,00
RECEITA DE SERVIÇOS	0,00	0,00	0,00	0,00	0,00	0,00	0,00	0,00
Serviços Administrativos e Comerciais Gerais	0,00	0,00	0,00	0,00	0,00	0,00	0,00	0,00
Serviços e Atividades Referentes à Navegação e ao Transporte	0,00	0,00	0,00	0,00	0,00	0,00	0,00	0,00
Serviços e Atividades Referentes à Saúde	0,00	0,00	0,00	0,00	0,00	0,00	0,00	0,00
Serviços e Atividades Financeiras	0,00	0,00	0,00	0,00	0,00	0,00	0,00	0,00
Outros Serviços	0,00	0,00	0,00	0,00	0,00	0,00	0,00	0,00
TRANSFERÊNCIAS CORRENTES	0,00	0,00	0,00	0,00	0,00	0,00	0,00	0,00
Transferências da União e de suas Entidades	0,00	0,00	0,00	0,00	0,00	0,00	0,00	0,00
Transferências dos Estados e do Distrito Federal e de suas Entidades	0,00	0,00	0,00	0,00	0,00	0,00	0,00	0,00
Transferências dos Municípios e de suas Entidades	0,00	0,00	0,00	0,00	0,00	0,00	0,00	0,00
Transferências de Instituições Privadas	0,00	0,00	0,00	0,00	0,00	0,00	0,00	0,00
Transferências de Outras Instituições Públicas	0,00	0,00	0,00	0,00	0,00	0,00	0,00	0,00
Transferências do Exterior	0,00	0,00	0,00	0,00	0,00	0,00	0,00	0,00
Transferências de Pessoas Físicas	0,00	0,00	0,00	0,00	0,00	0,00	0,00	0,00
Transferências Provenientes de Depósitos Não Identificados	0,00	0,00	0,00	0,00	0,00	0,00	0,00	0,00
OUTRAS RECEITAS CORRENTES	0,00	0,00	0,00	0,00	0,00	0,00	0,00	0,00
Multas Administrativas, Contratuais e Judiciais	0,00	0,00	0,00	0,00	0,00	0,00	0,00	0,00
Indenizações, Restituições e Ressarcimentos	0,00	0,00	0,00	0,00	0,00	0,00	0,00	0,00
Bens, Direitos e Valores Incorporados ao Patrimônio Público	0,00	0,00	0,00	0,00	0,00	0,00	0,00	0,00

RELATÓRIO RESUMIDO DA EXECUÇÃO ORÇAMENTÁRIA
 BALANÇO ORÇAMENTÁRIO
 ORÇAMENTOS FISCAL E DA SEGURIDADE SOCIAL
 4º bimestre de 2018 (Julho a Agosto)

Demais Receitas Correntes	0,00	0,00	0,00	0,00	0,00	0,00	0,00	0,00	0,00
RECEITAS DE CAPITAL	0,00	0,00	0,00	0,00	0,00	0,00	0,00	0,00	0,00
OPERAÇÕES DE CRÉDITO	0,00	0,00	0,00	0,00	0,00	0,00	0,00	0,00	0,00
Operações de crédito - Mercado Interno	0,00	0,00	0,00	0,00	0,00	0,00	0,00	0,00	0,00
Operações de crédito - Mercado Externo	0,00	0,00	0,00	0,00	0,00	0,00	0,00	0,00	0,00
ALIENAÇÃO DE BENS	0,00	0,00	0,00	0,00	0,00	0,00	0,00	0,00	0,00
Alienação de Bens Móveis	0,00	0,00	0,00	0,00	0,00	0,00	0,00	0,00	0,00
Alienação de Bens Imóveis	0,00	0,00	0,00	0,00	0,00	0,00	0,00	0,00	0,00
Alienação de Bens Intangíveis	0,00	0,00	0,00	0,00	0,00	0,00	0,00	0,00	0,00
AMORTIZAÇÕES DE EMPRÉSTIMOS	0,00	0,00	0,00	0,00	0,00	0,00	0,00	0,00	0,00
TRANSFERÊNCIAS DE CAPITAL	0,00	0,00	0,00	0,00	0,00	0,00	0,00	0,00	0,00
Transferências da União e de suas Entidades	0,00	0,00	0,00	0,00	0,00	0,00	0,00	0,00	0,00
Transferências dos Estados e do Distrito Federal e de suas Entidades	0,00	0,00	0,00	0,00	0,00	0,00	0,00	0,00	0,00
Transferências dos Municípios e de suas Entidades	0,00	0,00	0,00	0,00	0,00	0,00	0,00	0,00	0,00
Transferências de Instituições Privadas	0,00	0,00	0,00	0,00	0,00	0,00	0,00	0,00	0,00
Transferências de Outras Instituições Públicas	0,00	0,00	0,00	0,00	0,00	0,00	0,00	0,00	0,00
Transferências do Exterior	0,00	0,00	0,00	0,00	0,00	0,00	0,00	0,00	0,00
Transferências de Pessoas Físicas	0,00	0,00	0,00	0,00	0,00	0,00	0,00	0,00	0,00
Transferências Provenientes de Depósitos Não identificados	0,00	0,00	0,00	0,00	0,00	0,00	0,00	0,00	0,00
OUTRAS RECEITAS DE CAPITAL	0,00	0,00	0,00	0,00	0,00	0,00	0,00	0,00	0,00
Integralização do Capital Social	0,00	0,00	0,00	0,00	0,00	0,00	0,00	0,00	0,00
Remuneração das Disponibilidades do Tesouro	0,00	0,00	0,00	0,00	0,00	0,00	0,00	0,00	0,00
Resgate de Títulos do Tesouro	0,00	0,00	0,00	0,00	0,00	0,00	0,00	0,00	0,00
Demais Receitas de Capital	0,00	0,00	0,00	0,00	0,00	0,00	0,00	0,00	0,00

DESPESAS	DOTAÇÃO		DESPESAS EMPENHADAS		SALDO	DESPESAS LIQUIDADAS		SALDO	DESPESAS PAGAS ATÉ O BIMESTRE (j)	INSCRITAS EM RESTOS A PAGAR NÃO PROCESSADOS (k)		
	INICIAL	ATUALIZADA	NO BIMESTRE	ATÉ O BIMESTRE (f)		(g)=(e f)	NO BIMESTRE				ATÉ O BIMESTRE (h)	(i)=(e h)
	(d)	(e)										
INTRA ORÇAMENTÁRIAS												
DESPESAS (intra orçamentárias) (IX)	0,00	0,00	0,00	0,00	0,00	0,00	0,00	0,00	0,00	0,00		
DESPESAS CORRENTES	0,00	0,00	0,00	0,00	0,00	0,00	0,00	0,00	0,00	0,00		
DESPESAS DE CAPITAL	0,00	0,00	0,00	0,00	0,00	0,00	0,00	0,00	0,00	0,00		

PONTE: SISTEMA: Aspec Informática - UNIDADE RESPONSÁVEL: Consórcio Pub. Inter Federativo do Vale do Curu - DATA DA EMISSÃO: 17/09/2018 - HORA DA EMISSÃO: 17:53:34
 Notas: (*) - No modelo da SIN inexistente coluna para reduções de dotação. Por este motivo, as reduções foram deduzidas na própria coluna de 'Créditos adicionais', motivo pelo qual esta coluna poderá conter valores negativos, não sendo portanto nenhum erro ser exibido valores negativos na coluna 'Créditos adicionais'.

FRANCISCO EUDES FERREIRA BRINGEL
 DIRETOR EXECUTIVO

CONASP CONTABILIDADE AFSSORAMA E PROC
 Empresa de Contabilidade CRC 304

RREO - Anexo 2 (LRF, Art.52, inciso II, alínea 'c')

R\$ 1,00

FUNÇÃO / SUBFUNÇÃO	DOTAÇÃO INICIAL	DOTAÇÃO ATUALIZADA (a)	DESPESAS EMPENHADAS			SALDO (c) = (a b)	DESPESAS LIQUIDADAS			SALDO (e) = (a d)	INSCRITAS EM RESTOS A PAGAR NÃO PROCESSADOS (f)
			NO BIMESTRE	ATÉ O BIMESTRE (b)	%(b/total) (t)		NO BIMESTRE	ATÉ O BIMESTRE (d)	%(d/total) (d)		
DESPESAS (EXCETO INTRA ORÇAMENTARIAS) (I)	13.628.000,00	13.769.000,00	581.958,49	11.750.026,84	100,00	2.018.973,16	2.579.871,71	8.790.069,22	100,00	4.978.930,78	2.959.957,62
SAÚDE	13.628.000,00	13.769.000,00	581.958,49	11.750.026,84	100,00	2.018.973,16	2.579.871,71	8.790.069,22	100,00	4.978.930,78	2.959.957,62
Assistência Hospitalar e A	12.453.000,00	12.216.900,00	476.588,30	10.391.527,15	88,44	1.825.372,85	2.223.287,04	7.734.955,25	88,00	4.481.944,75	2.656.571,90
Administração Geral	1.175.000,00	1.552.100,00	105.370,19	1.358.499,69	11,56	193.600,31	356.584,67	1.055.113,97	12,00	496.986,03	303.385,72
DESPESAS (INTRA ORÇAMENTARIAS) (II)	0,00	0,00	0,00	0,00	0,00	0,00	0,00	0,00	0,00	0,00	0,00
TOTAL (III) = (I + II)	13.628.000,00	13.769.000,00	581.958,49	11.750.026,84	100,00	2.018.973,16	2.579.871,71	8.790.069,22	100,00	4.978.930,78	2.959.957,62


FONTE: SISTEMA: Aspec Informática - UNIDADE RESPONSÁVEL: Consórcio Pub. Inter Federativo do Vale do Curu - DATA DA EMISSÃO: 17/09/2018 - HORA DA EMISSÃO: 17:53:50

RREO - Anexo 2 (LRF, Art.52, inciso II, alínea 'c')

R\$ 1,00

FUNÇÃO / SUBFUNÇÃO - INTRA	DOTAÇÃO		DESPESAS EMPENHADAS				SALDO (c) = (a b)	DESPESAS LIQUIDADAS			SALDO (e) = (a d)	INSCRITAS EM RESTOS A PAGAR NÃO PROCESSADOS (f)
	INICIAL	ATUALIZADA	NO BIMESTRE	ATÉ O BIMESTRE (b)	%	(b/total) b		NO BIMESTRE	ATÉ O BIMESTRE (d)	(d/total) d		
	(a)	(a)										
DESPESAS (INTRA ORÇAMENTARIAS) (II)	0,00	0,00	0,00	0,00	0,00	0,00	0,00	0,00	0,00	0,00	0,00	0,00

FONTE: SISTEMA: Aspec Informática - UNIDADE RESPONSÁVEL: Consórcio Pub. Inter Federativo do Vale do Curu - DATA DA EMISSÃO: 17/09/2018 - HORA DA EMISSÃO: 17:53:50


 FRANCISCO EUDES FERREIRA BRINGEL
 DIRETOR EXECUTIVO


 CONASP CONTABILIDADE ASSESSORIA E PROC
 Empresa de Contabilidade CRC 304

Estado do Ceará
CISVALE
CONSORCIO PUBLICO DE SAUDE INTERFEDERATIVO DO VALE DO CURU
RECEITA ARRECADADA - em R\$
Período : 01/01/2018 até 31/08/2018

RECEITA GERAL ARRECADADA 2018

CISVALE		
Dotação	TOTAL ARRECADADO	PERC
1325.02.99.00 - Remuneração de Depositos Bancarios	12.604,63	0,14%
1721.37.00.00 - UNIÃO - Transferencias a Consorcio Publico	818.800,00	8,88%
1722.37.00.00 - ESTADO - Transferencias a Consorcio Público	3.466.530,80	37,59%
1723.37.00.00 - MUNICIPIOS - Transferencias a Consorcio Público	4.885.047,04	52,97%
APIAIRES	69.436,24	0,75%
CAUCAIA	3.769.545,32	40,87%
GENERAL SAMPAIO	32.456,36	0,35%
ITAPAJE	171.183,20	1,86%
PARACURU	159.626,56	1,73%
PARAÍPABA	154.083,08	1,67%
PENTECOSTE	175.098,48	1,90%
SÃO GONÇALO DO AMARANTE	226.606,64	2,46%
SÃO LUIS DO CURU	60.716,44	0,66%
TEJUÇUOCA	66.294,72	0,72%
1900.00.00.00 - Outras Receitas Correntes	39.946,51	0,43%
Total Geral das Transferencias	9.170.377,84	
Total Geral da Receita Arrecadada	9.222.928,98	
TOTAL GERAL	9.222.928,98	

TOTAL GERAL DOS RECURSOS UTILIZADOS EM 2018

SALDO ANTERIOR - Dezembro de 2017
RENDIMENTO BANCÁRIO
OUTRAS RECEITAS
RECURSOS DAS TRANSFERENCIAS EFETIVAMENTE CREDITADAS
TOTAL GERAL DA RECEITA

RESUMO RECURSOS % Recurso Geral

1.205.947,31	11,56%
12.604,63	0,12%
39.946,51	0,38%
9.170.377,84	87,93%
10.428.876,29	100,00%

Caucaia-CE, 31 de Agosto de 2018


Francisco Eudes Ferreira Bríngel
Diretor Executivo - CISVALE


CONASP Contabilidade Assessoria
Empresa Contabil - CRC: 304

Estado do Ceará
CONSORCIO PUBLICO DE SAUDE INTERFEDERATIVO DO VALE DO CURU - CISVALE
BALANÇO GERAL DO EXERCÍCIO FINANCEIRO DE 2018
RREO - RELATORIO RESUMIDO DA EXECUÇÃO ORÇAMENTÁRIA
4º BIMESTRE DE 2018 (Movimento Fechado no Período de JANEIRO a AGOSTO/2018)
 Período : 01/01/2018 até 31/08/2018
ANEXO III - DESPESA

ADENDO III - NATUREZA DA DESPESA SEGUNDO AS CATEGORIAS ECONOMICAS (Portaria SOF nº 8 de 4/2/2015 - ANEXO II da Lei Federal 4.320/64)

CONSORCIO PÚBLICO DE SAÚDE INTERFEDERATIVO DO VALE DO CURU CISVALE	CONSOLIDADO	União	Estado SESA	Apucarás	Caucaia	Gsampaio	Itapaje	Paracuru	Paraipaba	Pentecoste	SLuis Curu	SGAmarante	Tejuçuoca	Outras Receitas
	100%	8,88%	37,59%	0,75%	40,87%	0,35%	1,86%	1,73%	1,67%	1,90%	0,66%	2,46%	0,72%	0,57%
3.000.00.00 DESPESAS CORRENTES	8.753.821,22	777.153,28	3.290.211,92	65.904,49	3.577.814,15	30.805,53	162.476,27	151.507,44	146.245,92	163.815,98	56.804,17	212.805,21	62.023,01	49.165,00
3.100.00.00 PESSOAL E ENCARGOS SOCIAIS	5.630.260,23	499.847,40	2.116.190,05	42.388,28	2.301.169,31	19.813,42	104.501,07	97.446,17	94.062,08	104.514,78	36.241,12	135.259,56	39.570,75	31.367,32
3.190.04.00 Contratação Por Tempo Determinado	-	-	-	-	-	-	-	-	-	-	-	-	-	-
3.190.11.00 Vencimentos e Vant. Fixas Pessoal Civil	4.172.947,40	370.469,01	1.568.444,33	31.416,68	1.705.541,34	14.685,00	77.452,45	72.223,61	69.715,44	79.223,94	27.471,37	102.528,99	29.995,28	23.776,95
3.190.13.00 Obrigações Patronais	1.332.139,69	118.265,68	500.698,13	10.029,22	544.464,88	4.687,93	24.725,33	23.056,11	22.255,42	25.290,84	8.769,75	32.730,57	9.575,46	7.590,37
3.190.92.00 Despesas de Exercícios Anteriores	-	-	-	-	-	-	-	-	-	-	-	-	-	-
3.190.94.00 Identização e Restituição Trabalhista	125.173,14	11.112,71	47.047,59	942,39	51.160,08	440,50	2.323,29	2.166,44	2.091,21	-	-	-	-	-
3.300.00.00 OUTRAS DESPESAS CORRENTES	3.123.560,99	277.305,88	1.174.021,88	23.516,21	1.276.644,84	10.992,11	57.975,20	54.061,27	52.183,85	59.301,20	20.563,04	76.745,65	22.452,26	17.797,67
3.390.14.00 Diárias - Civil	-	-	-	-	-	-	-	-	-	-	-	-	-	-
3.390.30.00 Material de Consumo	609.897,22	54.145,91	229.236,02	4.591,71	249.273,87	2.146,29	11.320,07	10.555,84	10.189,26	11.578,98	4.015,08	14.985,13	4.383,96	3.475,12
3.390.33.00 Passagens e Despesas com Locomoção	-	-	-	-	-	-	-	-	-	-	-	-	-	-
3.390.35.00 Serviços de Consultoria	36.000,00	3.196,03	13.530,96	271,03	14.713,72	126,69	668,18	623,07	601,43	683,46	237,00	884,52	258,77	205,12
3.390.36.00 Outros Serv. de Terceiros Pessoa Física	21.650,00	1.922,06	8.137,37	163,00	8.848,67	76,19	401,84	374,71	361,70	411,03	142,53	531,94	155,62	123,36
3.390.37.00 Locação de Mão de Obra	452.077,60	40.134,88	169.917,92	3.403,54	184.770,70	1.590,90	8.390,84	7.824,37	7.552,65	8.582,75	2.976,12	11.107,51	3.249,55	2.575,88
3.390.39.00 Outros Serv. de Terc. Pessoa Jurídica	1.996.788,67	177.272,38	750.513,14	15.033,13	816.116,59	7.026,89	37.061,62	34.559,58	33.359,40	37.909,29	13.145,27	49.060,94	14.352,98	11.377,46
3.390.47.00 Obrigações Tributárias e Contributivas	976,33	86,68	366,96	7,35	399,04	3,44	18,12	16,90	16,31	18,54	6,43	23,99	7,02	5,56
3.390.92.00 Despesas de Exercícios Anteriores	4.473,05	397,11	1.681,24	33,68	1.828,20	15,74	83,02	77,42	74,73	84,92	29,45	109,90	32,15	25,49
3.390.93.00 Indenizações e Restituições	1.698,12	150,76	638,25	12,78	694,05	5,98	31,52	29,39	28,37	32,24	11,18	41,72	12,21	9,68
4.000.00.00 DESPESAS DE CAPITAL	36.248,00	3.218,05	13.624,18	272,90	14.815,09	127,56	672,79	627,37	605,58	688,17	238,63	890,61	260,55	206,54
4.400.00.00 INVESTIMENTOS	36.248,00	3.218,05	13.624,18	272,90	14.815,09	127,56	672,79	627,37	605,58	688,17	238,63	890,61	260,55	206,54
4.490.52.00 Equipamentos e Material Permanente	36.248,00	3.218,05	13.624,18	272,90	14.815,09	127,56	672,79	627,37	605,58	688,17	238,63	890,61	260,55	206,54
RESTOS A PAGAR	228.857,50	20.317,68	86.018,40	1.722,99	93.537,39	805,37	4.247,74	3.960,97	3.823,41	4.344,89	1.506,62	5.623,01	1.645,04	1.304,00
PAGAMENTOS DE RESTOS A PAGAR	228.857,50	20.317,68	86.018,40	1.722,99	93.537,39	805,37	4.247,74	3.960,97	3.823,41	4.344,89	1.506,62	5.623,01	1.645,04	1.304,00
TOTAL Cons. Pub de Saúde Inter do Vale do Curu	9.018.926,72	800.688,94	3.389.854,49	67.900,38	3.686.166,63	31.738,46	167.396,79	156.095,78	150.674,91	168.849,04	58.549,41	218.518,83	63.928,60	50.675,54

Francisco Eudes Ferreira Bringuel
 Diretor Executivo - CISVALE

CONASP Contabilidade, Assessoria e Processamento S/S
 Empresa Contábil CRC: 304

Caucaia-CE, 31 de Agosto de 2018

RGF ANEXO 1 (LRF, art. 55, inciso I, alínea 'a')

R\$ 1,00


DESPESA COM PESSOAL	DESPESAS EXECUTADAS	
	(Últimos 12 Meses)	
	Liquidadas (a)	Inscritas em restos a pagar não processados (b)
DESPESA BRUTA COM PESSOAL (I)	8.729.191,13	0,00
Pessoal Ativo	8.729.191,13	0,00
Vencimentos, Vantagens e Outras Despesas Variáveis	6.545.140,40	0,00
Obrigações Patronais	2.184.050,73	0,00
Benefícios Previdenciários	0,00	0,00
Pessoal Inativo e Pensionistas	0,00	0,00
Aposentadorias, Reserva e Reformas	0,00	0,00
Pensões	0,00	0,00
Outros Benefícios Previdenciários	0,00	0,00
Outras despesas de pessoal decorrentes de contratos de terceirização (Par. 1º do art. 18 da LRF)	0,00	0,00
DESPESAS NÃO COMPUTADAS (II) (Par. 1º do art. 19 da LRF)	140.957,79	0,00
Indenizações por Demissão e Incentivos à Demissão Voluntária	133.234,64	0,00
Decorrentes de Decisão Judicial de Período Anterior ao da Apuração	0,00	0,00
Despesas de Exercícios Anteriores de Período Anterior ao da Apuração	7.723,15	0,00
Inativos e Pensionistas com Recursos Vinculados	0,00	0,00
DESP. Líq. COM PESSOAL (III)=(I II)	8.588.233,34	0,00
APURAÇÃO DO CUMPRIMENTO DO LIMITE LEGAL		
	VALOR	% SOBRE RCL AJUSTADA
RECEITA CORRENTE LÍQUIDA - RCL(IV)	13.844.994,30	-
() Transferência obrigatória da união relativas às emendas individuais (V) (§13, art. 166 da CF)	0,00	0,00 % (*)
= RECEITA CORRENTE LÍQUIDA AJUSTADA - (VI)	13.844.994,30	100,00 %
DESPESA TOTAL COM PESSOAL - DTP (VII) = (IIIa + IIIb)	8.588.233,34	62,03 %
LIMITE MÁXIMO (VIII) (incisos I, II e III do art. 20 da LRF)	7.476.296,92	54,00 %

LIMITE PRUDENCIAL (IX) = (0,95 x VIII) (parágrafo único do art. 22 da LRF)	7.102.482,07	51,30 %
LIMITE DE ALERTA (X) = (0,90 x VIII) (inciso II do Par. 1º do art. 59 da LRF)	6.728.667,23	48,60 %

FONTE: SISTEMA: Aspec Informática - UNIDADE RESPONSÁVEL: Consórcio Pub. Inter Federativo do Vale do Curu - DATA DA EMISSÃO: 17/09/2018 - HORA DA EMISSÃO: 18:53:42

Nota: Durante o exercício, somente as despesas liquidadas são consideradas executadas. No encerramento do exercício, as despesas não liquidadas inscritas em restos a pagar não processados são também consideradas executadas. Dessa forma, para maior transparência, as despesas executadas estão segregadas em:

- a) Despesas liquidadas, consideradas aquelas em que houve a entrega do material ou serviço, nos termos do art.63 da Lei 4.320/64
- b) Despesas empenhadas mas não liquidadas, inscritas em Restos a Pagar não processados, consideradas liquidadas no encerramento do exercício, por força inciso II do art.35 da lei 4.320/64


FRANCISCO EUDES FERREIRA BRINGEL
DIRETOR EXECUTIVO


CONASP CONTABILIDADE ASSESSORIA E PROC
Empresa de Contabilidade CRC 304

CONSORCIO PUBLICO DE SAUDE INTERFEDERATIVO DO VALE DO CURU - CISVALE
RELATORIO RESUMIDO DA EXECUÇÃO ORÇAMENTARIA / RELATÓRIO DE GESTÃO FISCAL
DEMONSTRATIVO DA DESPESA COM PESSOAL
2º QUADRIMESTRE DE 2018 (Últimos 12 Meses - SETEMBRO/2017 A AGOSTO/2018)

RGF - ANEXO I (Portaria STN nº 72, art. 15, inciso IV, a)

R\$ 1,00


DESPESA COM PESSOAL	DESPESAS EXECUTADAS (Últimos 12 Meses)		
	LIQUIDADAS (a)	INSCRITAS EM RESTOS A PAGAR NÃO PROCESSADOS (b)	TOTAL (c = a + b)
DESPESA BRUTA COM PESSOAL (CONTRATO DE RATEIO) (I)	8.729.191,13	0,00	8.729.191,13
Pessoal Ativo	8.729.191,13	0,00	8.729.191,13
Outras despesas de pessoal decorrentes de contratos de terceirização (§ 1º do art. 18 da LRF)			
DESPESAS NÃO COMPUTADAS (CONTRATO DE RATEIO) (§ 1º do art. 19 da LRF) (II)	140.957,79		140.957,79
Indenizações por Demissão e Incentivos à Demissão Voluntária	133.234,64		133.234,64
Decorrentes de Decisão Judicial de período anterior ao da apuração			
Despesas de Exercícios Anteriores de período anterior ao da apuração	7.723,15		7.723,15
DESPESA COM PESSOAL (CONTRATO DE RATEIO) (III) = (I - II)	8.588.233,34	0,00	8.588.233,34
DESPESA COM PESSOAL (RECURSOS PRÓPRIOS) (IV)	0,00	0,00	0,00
DESPESA TOTAL COM PESSOAL - DTE (V) = (III) + (IV)	8.588.233,34	0,00	8.588.233,34
DESPESA BRUTA COM PESSOAL POR ENTE CONSORCIADO	VALOR TRANSFERIDO POR CONTRATO DE RATEIO	VALOR EXECUTADO	
APUIARÉS	64.657,84	0,75%	64.657,84
CAUCAIA	3.510.135,97	40,87%	3.510.135,97
GENERAL SAMPAIO	30.222,81	0,35%	30.222,81
ITAJAJÉ	159.402,86	1,86%	159.402,86
PARACURU	148.641,52	1,73%	148.641,52
PARAIPABA	143.479,52	1,67%	143.479,52
PENTECOSTE	163.048,70	1,90%	163.048,70
SÃO GONÇALO DO AMARANTE	211.012,22	2,46%	211.012,22
SÃO LUIS DO CURU	56.538,11	0,66%	56.538,11
TEJUÇUOCA	61.732,51	0,72%	61.732,51
ESTADO - SESA	3.227.974,05	37,59%	3.227.974,05
UNIÃO	762.452,52	8,88%	762.452,52
Outros Recursos	48.934,72	0,57%	48.934,72
TOTAL	8.588.233,34	100,00%	8.588.233,34

Nota: Durante o exercício, somente as despesas liquidadas são consideradas executadas. No encerramento do exercício, as despesas não liquidadas inscritas em restos a pagar não processados são também consideradas executadas. Dessa forma, para maior transparência, as despesas executadas estão segregadas em:

- Despesas liquidadas, consideradas aquelas em que houve a entrega do material ou serviço, nos termos do art. 63 da Lei 4.320/64
- Despesas empenhadas mas não liquidadas, inscritas em Restos a Pagar não processados, consideradas liquidadas no encerramento do exercício, por força inciso II do art. 35 da lei 4.320/64

Caucaia-CE, 31 de Agosto de 2018


Francisco Eudes Ferreira Bringel
 Diretor Executivo - CISVALE


 CONASP Contabilidade Assessoria e Processamento SS
 Empresa Contábil - CRC: 304

SISTEMA DE INFORMAÇÕES SOBRE ORÇAMENTO PÚBLICO EM SAÚDE - SIOPS

Tabelas a serem preenchidas com a informação da Execução Orçamentária dos Consórcios Públicos

CONSÓRCIO PÚBLICO: CISVALE - Consórcio Público Interfederativo do Vale do Curu

Competência: JAN-AGO / 2018

Tabela 1 - Despesa por Natureza

DESPESAS COM SAÚDE EXECUTADAS EM CONSÓRCIO PÚBLICO *	VALORES TRANSFERIDOS POR CONTRATO DE RATEIO	DESPESA EMPENHADA	DESPESA LIQUIDADADA	DESPESA PAGA
DESPESAS CORRENTES		4.402.741,82	3.290.211,92	3.218.098,01
Pessoal e Encargos Sociais		3.002.059,51	2.116.190,05	2.102.698,53
Juros e Encargos da Dívida		-	-	-
Outras Despesas Correntes		1.400.682,31	1.174.021,88	1.115.399,48
DESPESAS DE CAPITAL		13.624,18	13.624,18	6.938,38
Investimentos		13.624,18	13.624,18	6.938,38
Inversões Financeiras		-	-	-
Amortização da Dívida		-	-	-
TOTAL DAS DESPESAS COM SAÚDE (II)**		4.416.366,00	3.303.836,10	3.225.036,39

Tabela 2 - Despesa por Fonte de Recursos - Executadas em Consórcios Públicos *

Despesa por Fonte de Recursos	Empenhada	Liquidada	Paga
TOTAL DAS DESPESAS COM SAÚDE (I)**	4.416.366,00	3.303.836,10	3.225.036,39
Fonte: Impostos e Transferências Constitucionais e Legais	4.416.366,00	3.303.836,10	3.225.036,39
Fonte: Receita de Transferências do SUS	-	-	-
Fonte: Operações de Crédito			
Outras Fontes			

* O valor da Execução relativo SOMENTE aos repasses feitos pelo Estado do Ceará. (Não considerar repasses municipais ou da União)

** OS TOTAIS I e II DEVEM SER IGUAIS

*** Enviar o arquivo ASSINADO e DIGITALIZADO EM PDF para o email: antonio.nogueira@sefaz.ce.gov.br

CAMPO PARA OBSERVAÇÕES:

Francisco Eudes Ferreira Brínguel
Diretor Executivo - CISVALE

CONASP Contabilidade Assessoria
Escritório Contábil - CRC-PJ 304

SIOPS MUNICIPAL

CONSORCIO PUBLICO DE SAUDE INTERFEDERATIVO DO VALE DO CURU - CISVALE
4º BIMESTRE DE 2018 (Movimento Fechado no Período de JANEIRO a AGOSTO/2018)

Descrição	(R\$) Valores Transferidos por Contrato de Rateio	APUIARES		
		Despesas Empenhadas	Despesas Liquidadas	Despesas Pagas
TOTAL DAS DESPESAS COM SAÚDE (I)	208.308,75	88.461,89	66.177,39	64.598,99
DESPESAS CORRENTES	207.860,60	88.188,99	65.904,49	64.460,01
Pessoal e Encargos Sociais	135.815,68	60.132,66	42.388,28	42.118,04
Juros e Encargos da Dívida	-	-	-	-
Outras Despesas Correntes	72.044,92	28.056,32	23.516,21	22.341,98
Material de Consumo	14.229,77	4.594,20	4.591,71	4.412,82
Medicamentos	-	-	-	-
Outros Materiais de Consumo	14.229,77	4.594,20	4.591,71	4.412,82
Demais Despesas Correntes	57.815,15	23.462,12	18.924,50	17.929,16
DESPESAS DE CAPITAL	448,16	272,90	272,90	138,98
Investimentos	448,16	272,90	272,90	138,98
Inversões Financeiras	-	-	-	-
Amortização da Dívida	-	-	-	-
TOTAL DAS DESPESAS COM SAÚDE NÃO COMPUTADAS (II)		0,00	0,00	0,00
DESP. COM ASSIST. À SAÚDE QUE NÃO ATENDE AO PRINCÍPIO DE ACESSO UNIVERSAL		0,00	0,00	0,00
DESPESAS CUSTEADAS COM OUTROS RECURSOS		0,00	0,00	0,00
Recursos de Transferência do Sistema Único de Saúde - SUS		0,00	0,00	0,00
Recursos de Operações de Crédito		0,00	0,00	0,00
Outros Recursos		0,00	0,00	0,00
OUTRAS AÇÕES E SERVIÇOS NÃO COMPUTADOS		0,00	0,00	0,00
RESTOS A PAGAR NÃO PROC. INSCRITOS INDEVID. NO EXERC. SEM DISP. FINANCEIRA				
DESP. CUSTEADAS COM DISP. DE CAIXA VINCULADA AOS RESTOS A PAGAR CANC.		0,00	0,00	0,00
DESP. CUSTEADAS COM REC. VINC. À PARCELA DO PERC. MÍNIMO QUE NÃO FOI APLICADA EM AÇÕES E SERV. DE SAÚDE EM EXERC. ANT.		0,00	0,00	0,00
TOTAL DAS DESPESAS COM AÇÕES E SERVIÇOS PÚBLICOS DE SAÚDE (III) = (I - II)		88.461,89	66.177,39	64.598,99
DESPESA POR FONTE DE RECURSOS		Despesas Empenhadas	Despesas Liquidadas	Despesas Pagas
Impostos de transferências constitucionais e legais		88.461,89	66.177,39	64.598,99
Receitas de transferências do SUS		-	-	-
Operações de Créditos		-	-	-
Saldo Financeiro		Em 31/12/2017	Até o Bimestre	
		9.079,16	12.411,79	

SIOPS MUNICIPAL

CONSORCIO PUBLICO DE SAUDE INTERFEDERATIVO DO VALE DO CURU - CISVALE
4º BIMESTRE DE 2018 (Movimento Fechado no Período de JANEIRO a AGOSTO/2018)

Descrição	(R\$) GENERAL SAMPAIO			
	Valores Transferidos por Contrato de Rateio	Despesas Empenhadas	Despesas Liquidadas	Despesas Pagas
TOTAL DAS DESPESAS COM SAÚDE (I)	97.369,12	41.349,46	30.933,09	30.195,30
DESPESAS CORRENTES	97.159,64	41.221,90	30.805,53	30.130,34
Pessoal e Encargos Sociais	63.483,91	28.107,62	19.813,42	19.687,10
Juros e Encargos da Dívida	-	-	-	-
Outras Despesas Correntes	33.675,73	13.114,28	10.992,11	10.443,24
Material de Consumo	6.651,38	2.147,45	2.146,29	2.062,67
Medicamentos	-	-	-	-
Outros Materiais de Consumo	6.651,38	2.147,45	2.146,29	2.062,67
Demais Despesas Correntes	27.024,36	10.966,83	8.845,82	8.380,57
DESPESAS DE CAPITAL	209,48	127,56	127,56	64,96
Investimentos	209,48	127,56	127,56	64,96
Inversões Financeiras	-	-	-	-
Amortização da Dívida	-	-	-	-
TOTAL DAS DESPESAS COM SAÚDE NÃO COMPUTADAS (II)		0,00	0,00	0,00
DESP. COM ASSIST. À SAÚDE QUE NÃO ATENDE AO PRINCÍPIO DE ACESSO UNIVERSAL		0,00	0,00	0,00
DESPESAS CUSTEADAS COM OUTROS RECURSOS		0,00	0,00	0,00
Recursos de Transferência do Sistema Único de Saúde - SUS		0,00	0,00	0,00
Recursos de Operações de Crédito		0,00	0,00	0,00
Outros Recursos		0,00	0,00	0,00
OUTRAS AÇÕES E SERVIÇOS NÃO COMPUTADOS		0,00	0,00	0,00
RESTOS A PAGAR NÃO PROC. INSCRITOS INDEVID. NO EXERC. SEM DISP. FINANCEIRA				
DESP. CUSTEADAS COM DISP. DE CAIXA VINCULADA AOS RESTOS A PAGAR CANC.		0,00	0,00	0,00
DESP. CUSTEADAS COM REC. VINC. À PARCELA DO PERC. MÍNIMO QUE NÃO FOI APLICADA EM AÇÕES E SERV. DE SAÚDE EM EXERC. ANT.		0,00	0,00	0,00
TOTAL DAS DESPESAS COM AÇÕES E SERVIÇOS PÚBLICOS DE SAÚDE (III) = (I - II)		41.349,46	30.933,09	30.195,30
DESPESA POR FONTE DE RECURSOS		Despesas Empenhadas	Despesas Liquidadas	Despesas Pagas
Impostos de transferências constitucionais e legais		41.349,46	30.933,09	30.195,30
Receitas de transferências do SUS		-	-	-
Operações de Créditos		-	-	-
SALDO FINANCEIRO		Em 31/12/2017	Até o Bimestre	
		4.243,84	5.801,60	

SIOPS MUNICIPAL

CONSORCIO PUBLICO DE SAUDE INTERFEDERATIVO DO VALE DO CURU - CISVALE

4º BIMESTRE DE 2018 (Movimento Fechado no Período de JANEIRO a AGOSTO/2018)

Descrição	(R\$) CAUCAIA			
	Valores Transferidos por Contrato de Rateio	Despesas Empenhadas	Despesas Liquidadas	Despesas Pagas
TOTAL DAS DESPESAS COM SAÚDE (I)	3.807.426,94	4.802.407,00	3.592.629,24	3.506.941,53
DESPESAS CORRENTES	3.799.235,61	4.787.591,91	3.577.814,15	3.499.396,66
Pessoal e Encargos Sociais	2.482.412,62	3.264.473,92	2.301.169,31	2.286.498,47
Juros e Encargos da Dívida	-	-	-	-
Outras Despesas Correntes	1.316.822,99	1.523.117,99	1.276.644,84	1.212.898,18
Material de Consumo	260.088,94	249.409,39	249.273,87	239.562,50
Medicamentos	-	-	-	-
Outros Materiais de Consumo	260.088,94	249.409,39	249.273,87	239.562,50
Demais Despesas Correntes	1.056.734,04	1.273.708,60	1.027.370,97	973.335,68
DESPESAS DE CAPITAL	8.191,34	14.815,09	14.815,09	7.544,87
Investimentos	8.191,34	14.815,09	14.815,09	7.544,87
Inversões Financeiras	-	-	-	-
Amortização da Dívida	-	-	-	-
TOTAL DAS DESPESAS COM SAÚDE NÃO COMPUTADAS (II)		0,00	0,00	0,00
DESP. COM ASSIST. À SAÚDE QUE NÃO ATENDE AO PRINCÍPIO DE ACESSO UNIVERSAL		0,00	0,00	0,00
DESPESAS CUSTEADAS COM OUTROS RECURSOS		0,00	0,00	0,00
Recursos de Transferência do Sistema Único de Saúde - SUS		0,00	0,00	0,00
Recursos de Operações de Crédito		0,00	0,00	0,00
Outros Recursos		0,00	0,00	0,00
OUTRAS AÇÕES E SERVIÇOS NÃO COMPUTADOS		0,00	0,00	0,00
RESTOS A PAGAR NÃO PROC. INSCRITOS INDEVID. NO EXERC. SEM DISP. FINANCEIRA				
DESP. CUSTEADAS COM DISP. DE CAIXA VINCULADA AOS RESTOS A PAGAR CANC.		0,00	0,00	0,00
DESP. CUSTEADAS COM REC. VINC. À PARCELA DO PERC. MÍNIMO QUE NÃO FOI APLICADA EM AÇÕES E SERV. DE SAÚDE EM EXERC. ANT.		0,00	0,00	0,00
TOTAL DAS DESPESAS COM AÇÕES E SERVIÇOS PÚBLICOS DE SAÚDE (III) = (I - II)		4.802.407,00	3.592.629,24	3.506.941,53
DESPESA POR FONTE DE RECURSOS		Despesas Empenhadas	Despesas Liquidadas	Despesas Pagas
Impostos de transferências constitucionais e legais		4.802.407,00	3.592.629,24	3.506.941,53
Receitas de transferências do SUS		-	-	-
Operações de Créditos		-	-	-
SALDO FINANCEIRO		Em 31/12/2017	Até o Bimestre	
		492.888,22	673.809,57	

SIOPS MUNICIPAL

CONSORCIO PUBLICO DE SAUDE INTERFEDERATIVO DO VALE DO CURU - CISVALE

4º BIMESTRE DE 2018 (Movimento Fechado no Período de JANEIRO a AGOSTO/2018)

Descrição	(R\$) ITAJAJÉ			
	Valores Transferidos por Contrato de Rateio	Despesas Empenhadas	Despesas Liquidadas	Despesas Pagas
TOTAL DAS DESPESAS COM SAÚDE (I)	547.869,61	218.087,68	163.149,06	159.257,79
DESPESAS CORRENTES	546.690,91	217.414,90	162.476,27	158.915,17
Pessoal e Encargos Sociais	357.206,70	148.246,82	104.501,07	103.834,84
Juros e Encargos da Dívida	-	-	-	-
Outras Despesas Correntes	189.484,21	69.168,08	57.975,20	55.080,33
Material de Consumo	37.425,49	11.326,22	11.320,07	10.879,05
Medicamentos	-	-	-	-
Outros Materiais de Consumo	37.425,49	11.326,22	11.320,07	10.879,05
Demais Despesas Correntes	152.058,72	57.841,86	46.655,14	44.201,28
DESPESAS DE CAPITAL	1.178,69	672,79	672,79	342,63
Investimentos	1.178,69	672,79	672,79	342,63
Inversões Financeiras	-	-	-	-
Amortização da Dívida	-	-	-	-
TOTAL DAS DESPESAS COM SAÚDE NÃO COMPUTADAS (II)		0,00	0,00	0,00
DESP. COM ASSIST. À SAÚDE QUE NÃO ATENDE AO PRINCÍPIO DE ACESSO UNIVERSAL		0,00	0,00	0,00
DESPESAS CUSTEADAS COM OUTROS RECURSOS		0,00	0,00	0,00
Recursos de Transferência do Sistema Único de Saúde - SUS		0,00	0,00	0,00
Recursos de Operações de Crédito		0,00	0,00	0,00
Outros Recursos		0,00	0,00	0,00
OUTRAS AÇÕES E SERVIÇOS NÃO COMPUTADOS		0,00	0,00	0,00
RESTOS A PAGAR NÃO PROC. INSCRITOS INDEVID. NO EXERC. SEM DISP. FINANCEIRA				
DESP. CUSTEADAS COM DISP. DE CAIXA VINCULADA AOS RESTOS A PAGAR CANC.		0,00	0,00	0,00
DESP. CUSTEADAS COM REC. VINC. À PARCELA DO PERC. MÍNIMO QUE NÃO FOI APLICADA EM AÇÕES E SERV. DE SAÚDE EM EXERC. ANT.		0,00	0,00	0,00
TOTAL DAS DESPESAS COM AÇÕES E SERVIÇOS PÚBLICOS DE SAÚDE (III) = (I - II)		218.087,68	163.149,06	159.257,79
DESPESA POR FONTE DE RECURSOS		Despesas Empenhadas	Despesas Liquidadas	Despesas Pagas
Impostos de transferências constitucionais e legais		218.087,68	163.149,06	159.257,79
Receitas de transferências do SUS		-	-	-
Operações de Créditos		-	-	-
Saldo Financeiro		Em 31/12/2017	Até o Bimestre	
		22.383,12	30.599,15	

SIOPS MUNICIPAL

CONSORCIO PUBLICO DE SAUDE INTERFEDERATIVO DO VALE DO CURU - CISVALE
4º BIMESTRE DE 2018 (Movimento Fechado no Período de JANEIRO a AGOSTO/2018)

Descrição	(R\$)	PARACURU			
		Valores Transferidos por Contrato de Rateio	Despesas Empenhadas	Despesas Liquidadas	Despesas Pagas
TOTAL DAS DESPESAS COM SAÚDE (I)		478.879,69	203.364,50	152.134,81	148.506,24
DESPESAS CORRENTES		477.849,42	202.737,14	151.507,44	148.186,74
Pessoal e Encargos Sociais		312.225,82	138.238,62	97.446,17	96.824,91
Juros e Encargos da Dívida		-	-	-	-
Outras Despesas Correntes		165.623,61	64.498,52	54.061,27	51.361,83
Material de Consumo		32.712,73	10.561,58	10.555,84	10.144,60
Medicamentos		-	-	-	-
Outros Materiais de Consumo		32.712,73	10.561,58	10.555,84	10.144,60
Demais Despesas Correntes		132.910,88	53.936,94	43.505,43	41.217,23
DESPESAS DE CAPITAL		1.030,27	627,37	627,37	319,50
Investimentos		1.030,27	627,37	627,37	319,50
Inversões Financeiras		-	-	-	-
Amortização da Dívida		-	-	-	-
TOTAL DAS DESPESAS COM SAÚDE NÃO COMPUTADAS (II)			0,00	0,00	0,00
DESP. COM ASSIST. À SAÚDE QUE NÃO ATENDE AO PRINCÍPIO DE ACESSO UNIVERSAL			0,00	0,00	0,00
DESPESAS CUSTEADAS COM OUTROS RECURSOS			0,00	0,00	0,00
Recursos de Transferência do Sistema Único de Saúde - SUS			0,00	0,00	0,00
Recursos de Operações de Crédito			0,00	0,00	0,00
Outros Recursos			0,00	0,00	0,00
OUTRAS AÇÕES E SERVIÇOS NÃO COMPUTADOS			0,00	0,00	0,00
RESTOS A PAGAR NÃO PROC. INSCRITOS INDEVID. NO EXERC. SEM DISP. FINANCEIRA					
DESP. CUSTEADAS COM DISP. DE CAIXA VINCULADA AOS RESTOS A PAGAR CANC.			0,00	0,00	0,00
DESP. CUSTEADAS COM REC. VINC. À PARCELA DO PERC. MÍNIMO QUE NÃO FOI APLICADA EM AÇÕES E SERV. DE SAÚDE EM EXERC. ANT.			0,00	0,00	0,00
TOTAL DAS DESPESAS COM AÇÕES E SERVIÇOS PÚBLICOS DE SAÚDE (III) = (I - II)			203.364,50	152.134,81	148.506,24
DESPESA POR FONTE DE RECURSOS			Despesas Empenhadas	Despesas Liquidadas	Despesas Pagas
Impostos de transferências constitucionais e legais			203.364,50	152.134,81	148.506,24
Receitas de transferências do SUS			-	-	-
Operações de Créditos			-	-	-
Saldo Financeiro			Em 31/12/2017	Até o Bimestre	
			20.872,03	28.533,39	

SIOPS MUNICIPAL

CONSORCIO PUBLICO DE SAUDE INTERFEDERATIVO DO VALE DO CURU - CISVALE

4º BIMESTRE DE 2018 (Movimento Fechado no Período de JANEIRO a AGOSTO/2018)

Descrição	PARAIPABA			
	Valores Transferidos por Contrato de Rateio	Despesas Empenhadas	Despesas Liquidadas	Despesas Pagas
TOTAL DAS DESPESAS COM SAÚDE (I)	458.836,87	196.302,10	146.851,50	143.348,95
DESPESAS CORRENTES	457.849,73	195.696,52	146.245,92	143.040,54
Pessoal e Encargos Sociais	299.158,06	133.437,90	94.062,08	93.462,39
Juros e Encargos da Dívida	-	-	-	-
Outras Despesas Correntes	158.691,67	62.258,63	52.183,85	49.578,15
Material de Consumo	31.343,58	10.194,80	10.189,26	9.792,30
Medicamentos	-	-	-	-
Outros Materiais de Consumo	31.343,58	10.194,80	10.189,26	9.792,30
Demais Despesas Correntes	127.348,09	52.063,82	41.994,58	39.785,85
DESPESAS DE CAPITAL	987,15	605,58	605,58	308,40
Investimentos	987,15	605,58	605,58	308,40
Inversões Financeiras	-	-	-	-
Amortização da Dívida	-	-	-	-
TOTAL DAS DESPESAS COM SAÚDE NÃO COMPUTADAS (II)		0,00	0,00	0,00
DESP. COM ASSIST. À SAÚDE QUE NÃO ATENDE AO PRINCÍPIO DE ACESSO UNIVERSAL		0,00	0,00	0,00
DESPESAS CUSTEADAS COM OUTROS RECURSOS		0,00	0,00	0,00
Recursos de Transferência do Sistema Único de Saúde - SUS		0,00	0,00	0,00
Recursos de Operações de Crédito		0,00	0,00	0,00
Outros Recursos		0,00	0,00	0,00
OUTRAS AÇÕES E SERVIÇOS NÃO COMPUTADOS		0,00	0,00	0,00
RESTOS A PAGAR NÃO PROC. INSCRITOS INDEVID. NO EXERC. SEM DISP. FINANCEIRA				
DESP. CUSTEADAS COM DISP. DE CAIXA VINCULADA AOS RESTOS A PAGAR CANC.		0,00	0,00	0,00
DESP. CUSTEADAS COM REC. VINC. À PARCELA DO PERC. MÍNIMO QUE NÃO FOI APLICADA EM AÇÕES E SERV. DE SAÚDE EM EXERC. ANT.		0,00	0,00	0,00
TOTAL DAS DESPESAS COM AÇÕES E SERVIÇOS PÚBLICOS DE SAÚDE (III) = (I - II)		196.302,10	146.851,50	143.348,95
DESPESA POR FONTE DE RECURSOS		Despesas Empenhadas	Despesas Liquidadas	Despesas Pagas
Impostos de transferências constitucionais e legais		196.302,10	146.851,50	143.348,95
Receitas de transferências do SUS		-	-	-
Operações de Créditos		-	-	-
SALDO FINANCEIRO		Em 31/12/2017	Até o Bimestre	
		20.147,19	27.542,49	

SIOPS MUNICIPAL

CONSORCIO PUBLICO DE SAUDE INTERFEDERATIVO DO VALE DO CURU - CISVALE
4º BIMESTRE DE 2018 (Movimento Fechado no Período de JANEIRO a AGOSTO/2018)

Descrição	(R\$) PENTECOSTE			
	Valores Transferidos por Contrato de Rateio	Despesas Empenhadas	Despesas Liquidadas	Despesas Pagas
TOTAL DAS DESPESAS COM SAÚDE (I)	525.295,39	223.075,75	166.880,58	162.900,32
DESPESAS CORRENTES	524.165,26	222.387,58	166.192,41	162.549,85
Pessoal e Encargos Sociais	342.488,49	151.637,50	106.891,21	106.209,73
Juros e Encargos da Dívida	-	-	-	-
Outras Despesas Correntes	181.676,77	70.750,08	59.301,20	56.340,12
Material de Consumo	35.883,43	11.585,27	11.578,98	11.127,88
Medicamentos	-	-	-	-
Outros Materiais de Consumo	35.883,43	11.585,27	11.578,98	11.127,88
Demais Despesas Correntes	145.793,35	59.164,81	47.722,23	45.212,24
DESPESAS DE CAPITAL	1.130,13	688,17	688,17	350,47
Investimentos	1.130,13	688,17	688,17	350,47
Inversões Financeiras	-	-	-	-
Amortização da Dívida	-	-	-	-
TOTAL DAS DESPESAS COM SAÚDE NÃO COMPUTADAS (II)		0,00	0,00	0,00
DESP. COM ASSIST. À SAÚDE QUE NÃO ATENDE AO PRINCÍPIO DE ACESSO UNIVERSAL		0,00	0,00	0,00
DESPESAS CUSTEADAS COM OUTROS RECURSOS		0,00	0,00	0,00
Recursos de Transferência do Sistema Único de Saúde - SUS		0,00	0,00	0,00
Recursos de Operações de Crédito		0,00	0,00	0,00
Outros Recursos		0,00	0,00	0,00
OUTRAS AÇÕES E SERVIÇOS NÃO COMPUTADOS		0,00	0,00	0,00
RESTOS A PAGAR NÃO PROC. INSCRITOS INDEVID. NO EXERC. SEM DISP. FINANCEIRA				
DESP. CUSTEADAS COM DISP. DE CAIXA VINCULADA AOS RESTOS A PAGAR CANC.		0,00	0,00	0,00
DESP. CUSTEADAS COM REC. VINC. À PARCELA DO PERC. MÍNIMO QUE NÃO FOI APLICADA EM AÇÕES E SERV. DE SAÚDE EM EXERC. ANT.		0,00	0,00	0,00
TOTAL DAS DESPESAS COM AÇÕES E SERVIÇOS PÚBLICOS DE SAÚDE (III) = (I - II)		223.075,75	166.880,58	162.900,32
DESPESA POR FONTE DE RECURSOS		Despesas Empenhadas	Despesas Liquidadas	Despesas Pagas
Impostos de transferências constitucionais e legais		223.075,75	166.880,58	162.900,32
Receitas de transferências do SUS		-	-	-
Operações de Créditos		-	-	-
Saldo Financeiro		Em 31/12/2017	Até o Bimestre	
		22.895,06	31.299,01	

SIOPS MUNICIPAL

CONSORCIO PUBLICO DE SAUDE INTERFEDERATIVO DO VALE DO CURU - CISVALE

4º BIMESTRE DE 2018 (Movimento Fechado no Período de JANEIRO a AGOSTO/2018)

Descrição	(R\$) SÃO GONÇALO DO AMARANTE			
	Valores Transferidos por Contrato de Rateio	Despesas Empenhadas	Despesas Liquidadas	Despesas Pagas
TOTAL DAS DESPESAS COM SAÚDE (I)	679.819,97	288.697,24	215.971,31	210.820,18
DESPESAS CORRENTES	678.357,40	287.806,63	215.080,70	210.366,62
Pessoal e Encargos Sociais	443.237,31	196.244,22	138.335,05	137.453,11
Juros e Encargos da Dívida	-	-	-	-
Outras Despesas Correntes	235.120,09	91.562,41	76.745,65	72.913,51
Material de Consumo	46.439,15	14.993,27	14.985,13	14.401,33
Medicamentos	-	-	-	-
Outros Materiais de Consumo	46.439,15	14.993,27	14.985,13	14.401,33
Demais Despesas Correntes	188.680,94	76.569,14	61.760,52	58.512,18
DESPESAS DE CAPITAL	1.462,57	890,61	890,61	453,56
Investimentos	1.462,57	890,61	890,61	453,56
Inversões Financeiras	-	-	-	-
Amortização da Dívida	-	-	-	-
TOTAL DAS DESPESAS COM SAÚDE NÃO COMPUTADAS (II)		0,00	0,00	0,00
DESP. COM ASSIST. À SAÚDE QUE NÃO ATENDE AO PRINCÍPIO DE ACESSO UNIVERSAL		0,00	0,00	0,00
DESPESAS CUSTEADAS COM OUTROS RECURSOS		0,00	0,00	0,00
Recursos de Transferência do Sistema Único de Saúde - SUS		0,00	0,00	0,00
Recursos de Operações de Crédito		0,00	0,00	0,00
Outros Recursos		0,00	0,00	0,00
OUTRAS AÇÕES E SERVIÇOS NÃO COMPUTADOS		0,00	0,00	0,00
RESTOS A PAGAR NÃO PROC. INSCRITOS INDEVID. NO EXERC. SEM DISP. FINANCEIRA				
DESP. CUSTEADAS COM DISP. DE CAIXA VINCULADA AOS RESTOS A PAGAR CANC.		0,00	0,00	0,00
DESP. CUSTEADAS COM REC. VINC. À PARCELA DO PERC. MÍNIMO QUE NÃO FOI APLICADA EM AÇÕES E SERV. DE SAÚDE EM EXERC. ANT.		0,00	0,00	0,00
TOTAL DAS DESPESAS COM AÇÕES E SERVIÇOS PÚBLICOS DE SAÚDE (III) = (I - II)		288.697,24	215.971,31	210.820,18
DESPESA POR FONTE DE RECURSOS		Despesas Empenhadas	Despesas Liquidadas	Despesas Pagas
Impostos de transferências constitucionais e legais		288.697,24	215.971,31	210.820,18
Receitas de transferências do SUS		-	-	-
Operações de Créditos		-	-	-
SALDO FINANCEIRO		Em 31/12/2017	Até o Bimestre	
		29.630,03	4050613,80%	

SIOPS MUNICIPAL

CONSORCIO PUBLICO DE SAUDE INTERFEDERATIVO DO VALE DO CURU - CISVALE
4º BIMESTRE DE 2018 (Movimento Fechado no Período de JANEIRO a AGOSTO/2018)

Descrição	SÃO LUÍS DO CURU			
	Valores Transferidos por Contrato de Rateio	Despesas Empenhadas	Despesas Liquidadas	Despesas Pagas
TOTAL DAS DESPESAS COM SAÚDE (I)	182.149,25	77.352,85	57.866,84	56.486,65
DESPESAS CORRENTES	181.757,37	77.114,22	57.628,21	56.365,13
Pessoal e Encargos Sociais	118.759,89	52.581,20	37.065,16	36.828,86
Juros e Encargos da Dívida	-	-	-	-
Outras Despesas Correntes	62.997,48	24.533,01	20.563,04	19.536,27
Material de Consumo	12.442,79	4.017,26	4.015,08	3.858,66
Medicamentos	-	-	-	-
Outros Materiais de Consumo	12.442,79	4.017,26	4.015,08	3.858,66
Demais Despesas Correntes	50.554,70	20.515,75	16.547,97	15.677,61
DESPESAS DE CAPITAL	391,88	238,63	238,63	121,53
Investimentos	391,88	238,63	238,63	121,53
Inversões Financeiras	-	-	-	-
Amortização da Dívida	-	-	-	-
TOTAL DAS DESPESAS COM SAÚDE NÃO COMPUTADAS (II)		0,00	0,00	0,00
DESP. COM ASSIST. À SAÚDE QUE NÃO ATENDE AO PRINCÍPIO DE ACESSO UNIVERSAL		0,00	0,00	0,00
DESPESAS CUSTEADAS COM OUTROS RECURSOS		0,00	0,00	0,00
Recursos de Transferência do Sistema Único de Saúde - SUS		0,00	0,00	0,00
Recursos de Operações de Crédito		0,00	0,00	0,00
Outros Recursos		0,00	0,00	0,00
OUTRAS AÇÕES E SERVIÇOS NÃO COMPUTADOS		0,00	0,00	0,00
RESTOS A PAGAR NÃO PROC. INSCRITOS INDEVID. NO EXERC. SEM DISP. FINANCEIRA				
DESP. CUSTEADAS COM DISP. DE CAIXA VINCULADA AOS RESTOS A PAGAR CANC.		0,00	0,00	0,00
DESP. CUSTEADAS COM REC. VINC. À PARCELA DO PERC. MÍNIMO QUE NÃO FOI APLICADA EM AÇÕES E SERV. DE SAÚDE EM EXERC. ANT.		0,00	0,00	0,00
TOTAL DAS DESPESAS COM AÇÕES E SERVIÇOS PÚBLICOS DE SAÚDE (III) = (I - II)		77.352,85	57.866,84	56.486,65
DESPESA POR FONTE DE RECURSOS		Despesas Empenhadas	Despesas Liquidadas	Despesas Pagas
Impostos de transferências constitucionais e legais		77.352,85	57.866,84	56.486,65
Receitas de transferências do SUS		-	-	-
Operações de Créditos		-	-	-
SALDO FINANCEIRO		Em 31/12/2017	Até o Bimestre	
		7.939,00	10.853,12	

SIOPS MUNICIPAL

**CONSORCIO PUBLICO DE SAUDE INTERFEDERATIVO DO VALE DO CURU - CISVALE
4º BIMESTRE DE 2018 (Movimento Fechado no Período de JANEIRO a AGOSTO/2018)**

Descrição	(R\$) TEJUÇUOCA			
	Valores Transferidos por Contrato de Rateio	Despesas Empenhadas	Despesas Liquidadas	Despesas Pagas
TOTAL DAS DESPESAS COM SAÚDE (I)	198.884,17	84.459,58	63.183,31	61.676,33
DESPESAS CORRENTES	198.456,29	84.199,03	62.922,76	61.543,64
Pessoal e Encargos Sociais	129.670,93	57.412,07	40.470,50	40.212,48
Juros e Encargos da Dívida	-	-	-	-
Outras Despesas Correntes	68.785,36	26.786,97	22.452,26	21.331,15
Material de Consumo	13.585,97	4.386,34	4.383,96	4.213,17
Medicamentos	-	-	-	-
Outros Materiais de Consumo	13.585,97	4.386,34	4.383,96	4.213,17
Demais Despesas Correntes	55.199,40	22.400,62	18.068,30	17.117,98
DESPESAS DE CAPITAL	427,88	260,55	260,55	132,69
Investimentos	427,88	260,55	260,55	132,69
Inversões Financeiras	-	-	-	-
Amortização da Dívida	-	-	-	-
TOTAL DAS DESPESAS COM SAÚDE NÃO COMPUTADAS (II)		0,00	0,00	0,00
DESP. COM ASSIST. À SAÚDE QUE NÃO ATENDE AO PRINCÍPIO DE ACESSO UNIVERSAL		0,00	0,00	0,00
DESPESAS CUSTEADAS COM OUTROS RECURSOS		0,00	0,00	0,00
Recursos de Transferência do Sistema Único de Saúde - SUS		0,00	0,00	0,00
Recursos de Operações de Crédito		0,00	0,00	0,00
Outros Recursos		0,00	0,00	0,00
OUTRAS AÇÕES E SERVIÇOS NÃO COMPUTADOS		0,00	0,00	0,00
RESTOS A PAGAR NÃO PROC. INSCRITOS INDEVID. NO EXERC. SEM DISP. FINANCEIRA				
DESP. CUSTEADAS COM DISP. DE CAIXA VINCULADA AOS RESTOS A PAGAR CANC.		0,00	0,00	0,00
DESP. CUSTEADAS COM REC. VINC. À PARCELA DO PERC. MÍNIMO QUE NÃO FOI APLICADA EM AÇÕES E SERV. DE SAÚDE EM EXERC. ANT.		0,00	0,00	0,00
TOTAL DAS DESPESAS COM AÇÕES E SERVIÇOS PÚBLICOS DE SAÚDE (III) = (I - II)		84.459,58	63.183,31	61.676,33
DESPESA POR FONTE DE RECURSOS		Despesas Empenhadas	Despesas Liquidadas	Despesas Pagas
Impostos de transferências constitucionais e legais		84.459,58	63.183,31	61.676,33
Receitas de transferências do SUS		-	-	-
Operações de Créditos		-	-	-
Saldo Financeiro		Em 31/12/2017	Até o Bimestre	
		8.668,39	11.850,24	